

## Jak třídit vybrané komodity

### Plast společně s nápojovými kartony


Do žlutého pytle můžete dát veškeré druhy plastových odpadů z domácnosti, jako například fólie, igelitové tašky, sáčky, **sešlápnuté** PET lahve, obaly od pracích či kosmetických přípravků, balící fólie, obaly od CD disků, kelímky od jogurtů, krabičky od potravinových tuků (margarín, máslo apod.) a různé drobnější plastové výrobky. Do pytle spolu s plasty můžete dávat také **nápojové kartony** (od mléka, džusů atd.).




### Kelímky od jogurtů nemusí být vymyté! Vymývání není ekologické.

Až bude pytel plný, tj. hmotnost pytle mezi 2,5 až 4,5 kg, přistavte pytel označený visačkou s čárovým/QR kódem před dům ke svozu dle harmonogramu svozových dní.

Do pytlů s plastem **NEPATŘÍ** novodurové trubky, automobilové plasty, bakelit, jednorázové pleny, linoleum a jiné výrobky z PVC, plasty znečištěné nebezpečnými chemikáliemi, obaly od olejů, molitan a jiné neplastové výrobky.



Větší plasty, které se nevejdou do pytle (např. přepravku), postavte volně vedle pytle, polepte čárovými/QR kódy a oblast kolem kódu dobře označte fixem, aby nedošlo k přehlednutí při obsluze odpadu.



### Papír

Do modrého pytle s papírovým odpadem můžete dát veškeré druhy papírových odpadů z domácnosti, jako například noviny, časopisy, sešity, krabice, lepenku, kancelářské papíry, obálky, jakékoliv papírové obaly od potravin či léků apod. Do pytle spolu s plasty můžete dávat také **nápojové kartony** (od mléka, džusů atd.).

**Krabičky apod. je třeba rozlepit, aby bylo možné pytel naplnit co nejefektivněji.**

**U nápojových kartonů nechte prosím tekutinu z krabic vykapat a krabici sešlápněte.**



Až bude pytel plný, tj. hmotnost pytle v rozmezí mezi 5 až 10 kg, přistavte pytel označený visačkou s čárovým/QR kódem před dům ke svozu dle harmonogramu svozových dní.

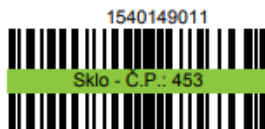
Do pytlů s papírem **NEPATŘÍ** mastný papír, papír na pečení, papírové ubrousky, svazky knih, papír znečištěný nebezpečnými chemikáliemi, uhlový papír, vlhčené ubrousky apod.

Pokud máte pouze letáky, noviny, časopisy, příp. kartony, můžete je svázat do balíku. Balík označený visačkou s čárovým/QR kódem můžete přistavit ke svozu dle harmonogramu svozových dní. Výška balíku by měla být alespoň 30 cm.



## Sklo

1. Do zeleného pytle můžete dávat barevné i čiré sklo, jako například rozbité sklenice, zavařovací sklenice, obaly od potravin prodávaných ve skleněných obalech, láhve od nápojů.
2. Až bude pytel plný, zavažte a k úvazku připevněte visačku s čárovým/QR kódem a přistavte před dům ke svozu dle harmonogramu svozových dní.



### Jak označit pytel visačkou s čárovým/QR kódem

1. Vytvoříme si visačku např. z papírové krabičky.
2. Doprostřed visačky nalepíme čárový/QR kód – **čárový/QR kód nesmí být zvlhčený, musí být napnutý!!!**
3. Visačku přivážeme k úvazku pytle.

Video návod, jak správně označit pytel visačkou s čárovým/QR kódem, spustíte prostřednictvím tohoto odkazu:

[www.mojeodpadky.cz/oznaceni-visackou](http://www.mojeodpadky.cz/oznaceni-visackou)



